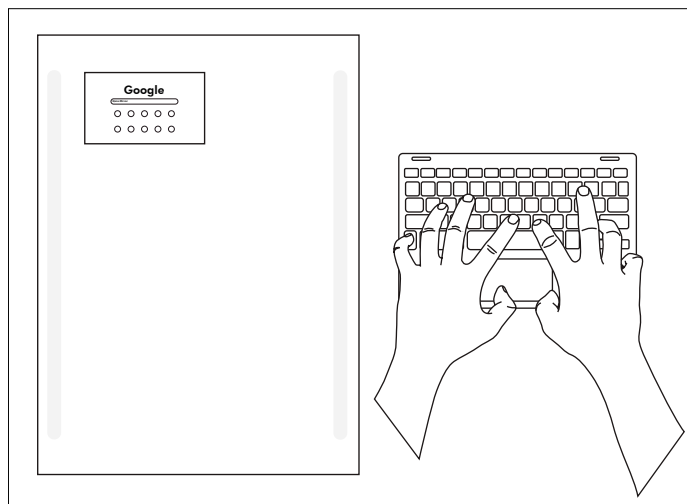


1 Encienda el panel de 12,1 pulgadas

Presione el botón de encendido en el control remoto del televisor de 12,1 pulgadas para encender el panel de 12,1 pulgadas.



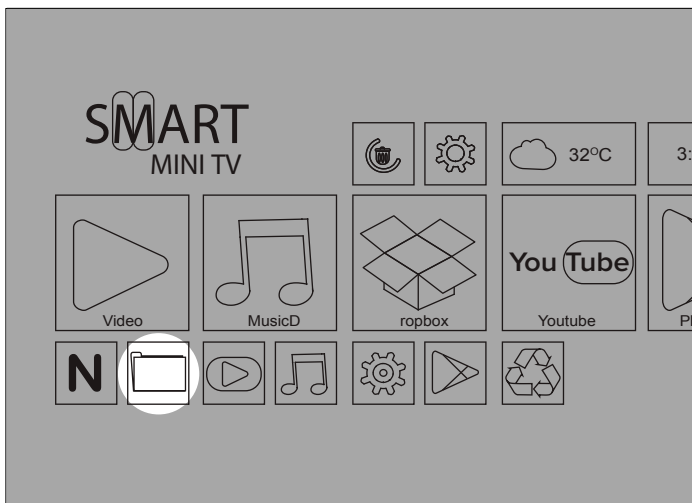
2 Ir al sitio web de MyQaio

Abra el navegador y vaya a <https://www.myqaio.com/> y haga clic en la categoría de descarga.




3 Descargar

Descargue el archivo APK en la página.



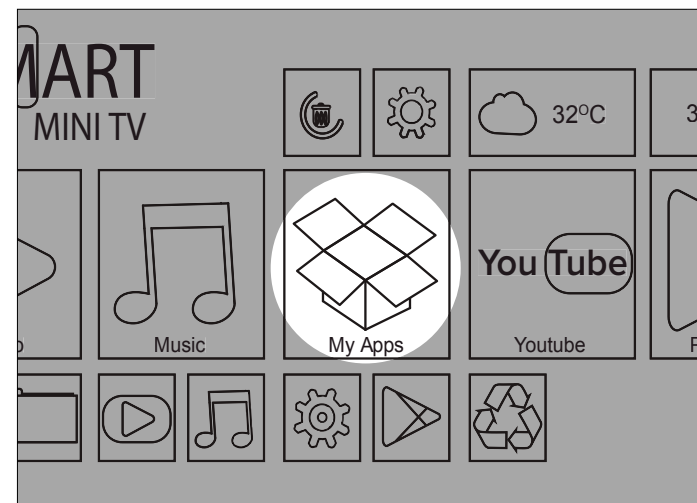
4 Ir al Administrador de archivos

Una vez completada la descarga, regrese a la pantalla principal presionando la tecla "ESC" del teclado, luego vaya a "Administrador de archivos".



5 Instalar APK

Vaya a "Disco local" y haga clic en "Descargas". Busque el archivo "MirrorFeed.apk" y haga doble clic para instalarlo.



6 Lanzamiento

Una vez finalizada la instalación, vuelve a la pantalla principal e inicia la aplicación.

Manual de instalación de MirrorFeeds de Qaio Mirror



1 Ir a Configuración

Haga clic en el ícono de engranaje que se encuentra en la parte inferior derecha de su pantalla.




2 Haga clic en Idioma

Haga clic en el ícono de idioma ubicado en la parte superior izquierda de la pantalla.



3 Elige tu idioma

Elige el idioma que desees.



4 Hecho

Su aplicación MirrorFeeds está lista para usarse.