

A bathroom scene featuring a gold faucet on the left, a large mirror in the center, and a gold mesh basket on the right. The background is a light-colored wall with a subtle pattern.

GRANDMIRRORS

SINCE 2001

Folleto del Producto



CONTENTS

3	INTRODUCCIÓN
4	NUESTROS PRODUCTOS
5	MARBLE
6	LUX
7	LUMIÈRE
8	ECLIPSE
9	AMBIANCE
10	AURA
11	HOLLYWOOD
12	ETCH
13	DECO
	• MODULA
	• FRAME
	• ART
14	ALLURE
15	CABINET
16	MOSAIC
17	MEDITERRANEAN
18	LOGO
19	ENGRAVE
20	SOLUCIONES EMPRESARIALES
	• PROFESIONAL
	• HOSPITALIDAD
21	ESPEJOS PERSONALIZADOS
22	ACCESORIOS
23	ACCESORIOS
24	NUESTRA TECNOLOGÍA
25	POR QUÉ GRAND MIRRORS
26	POR QUÉ GRAND MIRRORS
27	POR QUÉ GRAND MIRRORS
28	POR QUÉ GRAND MIRRORS
29	OPCIONES DE ILUMINACIÓN
30	TECNOLOGÍA DE TRUE LUZ
31	DISPONIBILIDAD DE LUZ
32	ESPECIFICACIONES DE LED
33	CONTROL TÁCTIL
34	OPCIONES DE MONTAJE

GRAND MIRRORS

La empresa líder mundial en espejos, diseña y fabrica espejos iluminados de alta calidad para hoteles, salones, restaurantes y proyectos residenciales.

Nuestra continua investigación y desarrollo hacen que los espejos Grand sean más delgados, más brillantes y más fáciles de instalar que nunca.

Cada día, nos impulsa el compromiso de ofrecer los espejos de la más alta calidad, equipados con las últimas características y tecnologías, a nuestros clientes en los Estados Unidos y en todo el mundo.

¿POR QUÉ UN ESPEJO ILUMINADO TIENE SENTIDO?

Las personas que tienen uno saben por qué, y nunca más usarán un espejo común sin luz.

Cuando la luz está integrada en el espejo, tendrás una vista clara sin sombras en tu rostro, ya que la luz está dirigida hacia ti.

Ya no tendrás que preocuparte por dónde instalar costosos apliques de luz en tu baño o salón, porque un espejo iluminado Grand Mirrors siempre proporcionará la luz perfecta cuando te mires en el espejo.



NUESTROS PRODUCTOS



MARBLE

Esto es Grand Mirrors MARBLE, donde la elegancia se une a la artesanía atemporal.

Cada marco es una obra de arte única, meticulosamente elaborada a mano en mármol macizo. Con sus vetas distintivas y su pulido luminoso, transforma cualquier espejo en un punto focal atemporal de estilo sofisticado. Disponible en tonos clásicos y llamativos, entre los que se incluyen Black Classic, White Classic, Sand Cream, Green Forest, and Golden Brown. Elegantemente elaborado en anchos de 3" y 4" para complementar nuestras colecciones de espejos de primera calidad.

Más que un accesorio, es la declaración definitoria que enmarca tu visión. Una obra maestra, exclusiva para tus Grand Mirrors.

DISEÑOS




BLACK CLASSIC



WHITE CLASSIC



SAND CREAM



GREEN FOREST



GOLDEN BROWN



LUX

Con Grand Mirrors LUX, el espejo se convierte en el protagonista de su baño, un elemento que utilizará y disfrutará durante muchos años. Completamente hechos a medida, con una amplia variedad en diseños de iluminación LED y la posibilidad de elegir el color de la luz. Grand Mirrors LUX se adaptará y mejorará cualquier cuarto de baño.

DISEÑOS LED



MODELO A



MODELO B



MODELO C



MODELO D



MODELO E
(ESPEJO TRÍPTICO)




MODELO F



MODELO G
(ESQUINAS
REDONDEADAS)



MODELO H
(ESPEJOS A MEDIDA)



MODELO J



lumière

Grand Mirrors LUMIÈRE crea un espejo elegante gracias a sus bordes mateados. Con una banda mateada de hasta 3 pulgadas de ancho, la luz se difunde uniformemente alrededor de todo el espejo y la atraviesa tanto por la parte frontal como por la trasera, proporcionando así una iluminación indirecta al baño. Se fabrica en cualquier tamaño, lo que aporta una dimensión extra a cuartos de baño, hoteles, salones y muchos otros espacios. Gracias a nuestras máquinas de corte de espejos computerizadas CNC, los cristales se elaboran con una precisión extrema, pudiendo crear espejos exactamente en la medida y forma que usted desee.

DISEÑOS LED



MODELO A



MODELO B



MODELO C



MODELO D
(ESPEJO TRÍPTICO)



MODELO E



MODELO G
(ESQUINAS REDONDEADAS)



MODELO H
(ESPEJOS A MEDIDA)



ECLIPSE

Grand Mirrors ECLIPSE es la elección perfecta para un espejo de baño retroiluminado, gracias a su luz LED uniformemente dispersa que irradia desde la parte posterior del espejo. No solo ofrece un reflejo impecable, sino que también proyecta una suave iluminación indirecta por todo el baño, realzando el ambiente y la atmósfera general.

DISTRIBUCIONES LED




MODELO A



MODELO B



MODELO C



MODELO D
(TRIFOLD MIRROR)



MODELO F
(CUSTOM MIRRORS)



AMBIANCE

Los espejos Grand Mirrors AMBIANCE pueden crear el ambiente ideal en cualquier estancia, permitiéndole añadir un nuevo nivel de personalización a un espejo para su baño, dormitorio o cualquier otro espacio donde desee tenerlo. Disponibles en una amplia variedad de tipos de lámparas, también tiene la opción de elegir sus propias lámparas; en ese caso, prepararemos el espejo para que dichas lámparas puedan ser instaladas cuando usted reciba el espejo.

GALERÍA DE LÁMPARAS



TERZO



CAPRIOLA



PILONI



CASAZZA



PAVANA



FORMINA



CUSONA



VIGASIO



FERRONE


Por favor, consulte nuestro sitio web para ver la lista completa de opciones de lámparas.




AURA

Experimente la combinación perfecta de elegancia y tecnología con Grand Mirrors AURA. Con un elegante diseño de banda LED disponible en diferentes formas, AURA ofrece un punto focal radiante con un efecto de iluminación inigualable. Su avanzado sistema antivaho mantiene la superficie del espejo libre de empañamiento y perfectamente clara, incluso en las condiciones más húmedas. Transforme su baño en un remanso de luz, claridad y sofisticación con Grand Mirrors AURA.


DISTRIBUCIONES LED



REDONDO



CUADRADO



OVALADO



OLA



RECTANGULAR



PERSONALIZADO



HOLLYWOOD

Siéntase como una estrella de cine con nuestros espejos Grand Mirrors HOLLYWOOD. Hemos renovado los tradicionales espejos Hollywood con bombillas de bajo consumo de 3 vatios y una fuente de alimentación de 24 voltios. Grand Mirrors HOLLYWOOD se fabrica a medida en casi cualquier tamaño y forma. Un espejo de tocador ideal para el baño o el dormitorio.

OPCIONES DE ANILLO



ANILLO DE PLATA



ANILLO DE ORO



ANILLO NEGRO



ANILLO BLANCO

FORMAS DE ESPEJO



MODELO A
(RECTANGULAR)



MODELO B
(OVALADO)



MODELO C
(REDONDO)



MODELO D
(ARCO)



MODELO E
(ESPEJO TRÍPTICO)



MODELO F



MODELO G
(ESPEJOS A MEDIDA)

OPCIONES DE BOMBILLAS E14



TRANSPARENTE
CÁLIDA B110W



TRANSPARENTE
FRÍO B110C



ESCARCHADO
CÁLIDO B120W



FRÍO HELADO
B120C



CORONA PLATA
FRÍA B130C



CORONA PLATA
MEDIO CÁLIDO
B130M



CORONA PLATA
CÁLIDA
B130W

OPCIONES DE BOMBILLAS E26



B400



B410



B420



B600



B610



B620



B630



B640



B700



B710



B720



B730



B740



B800



B810



B820



B910



B920



ETCH

Grand Mirrors ETCH le permite innovar y expresar su estilo de una manera creativa. Elija entre nuestra amplia variedad de diseños o personalice su Grand Mirrors ETCH enviando su propio patrón o logotipo, sin límites para alcanzar el resultado que desea.

DISEÑOS




GATSBY



PAISLEY



MANDALA



SIMPLE



GEOMETRICAL



FRENCH

Consulte nuestro sitio web para ver la lista completa de opciones de diseño.



DECO Añada una dimensión extra a sus espejos iluminados con Grand Mirrors DECO. Elija entre 3 variantes únicas y decore sus espacios a su manera.



MODULA

Con opciones de espejos en forma cuadrada y hexagonal, DECO Modula dejará una impresión duradera. Disponibles con retroiluminación True Light, sus espejos iluminarán cualquier espacio en la disposición que usted desee.



FRAME

Añada a su espacio un toque de elegancia con DECO Frame y disfrute de luces LED integradas y retroiluminación alimentadas por nuestra tecnología True Light.



ART

Disfrute de una belleza cautivadora cada vez que contemple DECO Art. Con cuadrados de espejo biselados y tecnología de retroiluminación True Light integrada, este espejo añade un toque impresionante a cualquier estancia.



Allure

Grand Mirrors ALLURE es un elegante espejo con un marco de aluminio cepillado y una luz LED integrada de gran eficacia. Disponible en diferentes tamaños y diseños, Grand Mirrors ALLURE le permite crear el baño de sus sueños.

FORMAS DE ESPEJO



REDONDO



OVALADO



RECTANGULAR



DISEÑO ESPECIAL

OPCIONES DE COLOR



BRONCE DORADO PLATEADO NEGRO



CABINET Descubra Grand Mirrors CABINET y note la diferencia. Dispone de enchufes, espejos claros y brillantes, y la potente tecnología True Light. Grand Mirrors CABINET ofrece una gran comodidad y funcionalidad. Hemos instalado 3 baldas de vidrio en el interior del mueble para sus necesidades diarias.

*Este producto no está disponible para la venta por unidad individual. Cantidad mínima de pedido de 50 unidades por transacción.



MOSAIC

Grand Mirrors MOSAIC se fabrica a medida, está disponible con una gran variedad de mosaicos y equipado con la potente tecnología True Light integrada combinada con retroiluminación, o con opciones sin luz.

Por favor, consulte nuestra página web para ver la lista completa de diseños disponibles.

DISEÑOS



BLACK SEA



ANCIENT DESERT




DESERT



GREEK LIFE



SIESTA



BORACAY



MEDITERRANEAN

Inspirada por el hermoso Mediterráneo y su relajante estilo de vida, Grand Mirrors ofrece una colección de espejos iluminados con marcos de cerámica en una amplia variedad de colores, patrones y diseños.

Por favor, consulte nuestra página web para ver la lista completa de diseños disponibles.

DISEÑOS



SARDINIA



PESCARA



SORENTO



VALLETA



QALA



OLIVA



LOGO

Grand Mirrors LOGO es el punto donde cada reflejo refuerza su marca. Su identidad corporativa debe resonar con autenticidad e impacto. Grand Mirrors LOGO integra perfectamente su logotipo en el espejo, creando una poderosa declaración visual que mejora el reconocimiento y realza la presencia de su marca. Fortalezca su identidad con Grand Mirrors LOGO; su marca cobra vida, de forma clara, confiada y consistente.


MARCAS



PELUQUERÍAS



GINNASIOS Y GIMNASIOS



TIENDAS AL POR MENOR



RESTAURANTES Y BARES



ESTUDIO DE DANZA



OFICINA CORPORATIVAS

GRANDMIRRORES

SINCE 2001


Engrave

Realce su espacio con un grabado láser permanente de ultraprecisión directamente sobre la superficie del espejo. Grand Mirrors ENGRAVE ofrece una claridad excepcional para logotipos, marcas e iconos, integrándose perfectamente en su diseño de interiores.



Ventaja Comercial

Incorpore a su entorno empresarial una imagen de marca limpia, elegante y sin necesidad de mantenimiento. Perfecto para logotipos, códigos QR o lemas, crea una identidad profesional sin necesidad de componentes adicionales.



Opción Residencial

Los propietarios pueden añadir detalles personales refinados, como monogramas, citas o delicadas obras de arte, para complementar su decoración.



¿Por qué elegir Grand Mirrors ENGRAVE?

Grabado láser permanente de alta definición.
Acabado refinado y sin mantenimiento.
Compatible con todos los modelos Grand Mirrors.
Para una imagen de marca premium y una personalización discreta.



Professional



Fundada en 2001, aportamos dos décadas de experiencia en la industria del espejo y la tecnología. Con Grand Mirrors, ofrecemos soluciones de espejos altamente personalizables, que le permiten dar rienda suelta a su creatividad y diseñar sus instalaciones comerciales exactamente como las imagina.

Hospitality



Con la confianza de clientes de todo el mundo, Grand Mirrors es el proveedor de espejos de baño preferido por hoteles, complejos turísticos, proyectos de condominios de alta gama y muchos más. Con innumerables proyectos de hostelería realizados en la última década, Grand Mirrors continúa innovando con nuevos estilos y tecnologías para hacer que los espejos sean más elegantes y útiles en cualquier cuarto de baño.




ESPEJO PERSONALIZADO

Más que una simple lámina de vidrio reflectante, los espejos son la pieza central de un espacio. Ya sea en una oficina, una sala de estar o incluso un baño, tener el espejo adecuado puede verdaderamente armonizar todos los elementos de la habitación, haciendo de los espacios que habita una experiencia agradable tanto para usted como para todos los que los visitan.

Pero, ¿qué hacer cuando, después de buscar y buscar, simplemente no encuentra el espejo perfecto para usted? ¿Qué hace cuando, olvídense del estilo, ni siquiera puede encontrar un espejo que se ajuste al espacio donde lo necesita?

En Grand Mirrors creemos en la fabricación de espejos hechos a medida, adaptando cada artículo que producimos a sus necesidades, todo ello manteniendo una calidad y una relación calidad-precio inigualables.




CUALQUIER TAMAÑO, CUALQUIER FORMA

Con nuestras máquinas de corte automático de alta precisión, podemos reproducir cualquier forma que desee con una exactitud extrema y en tamaños de hasta 23 pies x 8 pies.

CANTIDADES FLEXIBLES

Grand Mirrors es muy flexible. Aceptamos pedidos de cualquier cantidad y tamaño. Ya sea para pedir 1 espejo o 1200 espejos, será bienvenido en Grand Mirrors.



COMPLEMENTOS PERSONALIZADOS

¿Busca algo más para su espejo? Explore nuestra amplia gama de complementos que elevan su espejo de una impresionante pieza central a una solución de vanguardia que disfrutará durante años.

Asegúrese de consultar nuestra página web para ver una lista completa de los complementos disponibles y a qué espejos se pueden añadir.




RECORTES PERSONALIZADOS

Experimente la precisión con nuestros recortes personalizados, diseñados para adaptarse a accesorios de iluminación o grifería. Le garantizamos un ajuste perfecto para su espejo, fabricado con una precisión extraordinaria mediante la innovadora tecnología CNC



MARCOS

Realce su espejo con marcos de mármol macizo, acero inoxidable 316, latón y nogal. Materiales de primera calidad diseñados para ofrecer durabilidad, elegancia y un aspecto atemporal.



BORDES BISELADOS

Eleva la elegancia de tu espejo con nuestros bordes biselados finamente elaborados, disponibles en la mayoría de los espejos con biseles de hasta 1.5"/38mm.



LUZ NOCTURNA

Ilumina tu espacio con nuestra discreta luz nocturna, que brilla desde debajo del espejo. Con un sensor oculto, este práctico complemento mejora el ambiente de tu entorno.




SOPORTES DE ACERO INOXIDABLE Y LATÓN

Elija entre nuestros soportes de primera calidad, fabricados en acero inoxidable 316 y latón macizo para ofrecer una resistencia superior y una gran resistencia a la corrosión. Disponibles en una amplia gama de acabados y estilos, ofrecen soluciones seguras y elegantes para montar espejos en techos y/o encimeras.



CONTROL TÁCTIL

Controle sin esfuerzo los ajustes de su espejo con nuestro intuitivo control táctil. Ajuste fácilmente el brillo, el color y el programa, y guarde sus preferencias personalizadas. Compatible con todos los productos Grand Mirrors, el control táctil ofrece una experiencia de usuario perfecta.



ESQUINAS REDONDEADAS

Las esquinas redondeadas en un espejo de baño mejoran la seguridad al reducir el riesgo de lesiones, ofrecen una estética moderna que complementa los diseños contemporáneos y aumentan la durabilidad al minimizar astillamientos o grietas.



LOGO

Añade un logo iluminado a tu espejo para dejar una impresión duradera. Es una característica perfecta para oficinas, restaurantes, spas y barberías.



DEMISTER

Equipe su espejo con un demister para mantener un reflejo claro y prístino, incluso después de una ducha de vapor. Elija entre varias formas y tamaños para adaptarse a las dimensiones de su espejo.

Consumo de Energía del Demister: 15 W/ft² (160 W/m²)



AURA

Grand Mirrors AURA combina elegancia y tecnología con un elegante diseño de banda LED, disponible en diferentes formas, que ofrece un punto focal radiante y una iluminación inigualable. Su diseño delgado de 10 mm proporciona una iluminación precisa, ideal para el cuidado personal y el cuidado de la piel.

NUESTRA TECNOLOGÍA

Con tantos espejos iluminados en el mercado actual, es fácil preguntarse cuál es exactamente la diferencia entre todos ellos. ¿Qué hace que un espejo sea tan especial? ¿Será la iluminación? ¿El brillo? En Grand Mirrors, lo que nos diferencia de nuestros competidores es nuestra dedicación a ustedes, nuestros clientes. Queremos que solo lo mejor de lo mejor llegue a sus manos, y eso significa que innovamos continuamente para asegurarnos de que realice una inversión que disfrutará por muchos y muchos años.

Estas son solo algunas de las muchas tecnologías que hemos desarrollado a lo largo de los años para garantizar que cada espejo sea verdaderamente un Grand Mirrors.



Por qué Grand Mirrors es Diferente

GRANDMIRRORS

VS

Otros Espejos



- ✓ **Totalmente Personalizable**
Diseñado y fabricado exactamente según sus requisitos, sin limitaciones en cuanto a forma, dimensiones o aplicación.

VS

Opciones Limitadas

Normalmente solo están disponibles en formas y tamaños estándar, con poca o ninguna posibilidad de personalización.



- ✓ **Tecnología LED Avanzada**
Los LED de última generación y alta eficiencia energética reducen el consumo de energía y los costes operativos. La carcasa LED especialmente diseñada minimiza la pérdida de luz y maximiza los lúmenes útiles.

VS

Tecnología Básica de Iluminación

Una ingeniería sencilla provoca pérdidas de luz y una menor eficiencia. La iluminación suele ser desigual y pueden verse puntos LED individuales.




- ✓ **Iluminación LED Philips Premium**
LED de alta calidad y larga duración de la marca de confianza PHILIPS.

VS

LED Genéricos, Sin Marca

Los LED sin marca pueden dar lugar a una salida inconsistente y a cambios de color con el tiempo.



- ✓ **Espejo LED Ultrafino**
LUX presenta un diseño ultradelgado de solo 10mm, lo que le confiere un aspecto moderno y elegante (dependiendo del modelo).

VS

Diseño Mucho Más Grueso

A menudo se basan en tecnologías de iluminación obsoletas, como los sistemas fluorescentes, lo que da lugar a espejos de hasta 30-50mm de grosor, lo que supone un desperdicio de espacio y compromete la estética moderna del cuarto de baño.



GRANDMIRRORS

VS

Other Mirrors



✓ Sistema Seguro de Baja Tensión

Alimentado por un sistema seguro de 24 voltios para garantizar la máxima seguridad y fiabilidad.

VS

Riesgo de Alta Tensión

Utiliza sistemas de 110-220 V conectados directamente a la parte posterior del espejo, lo que aumenta el riesgo en entornos húmedos y los posibles conflictos con las normas eléctricas locales.



✓ Duradero Y Seguro

El respaldo de seguridad reforzado asegura el espejo en caso de rotura y protege el revestimiento plateado de la parte posterior del espejo.

VS

Sin Protección Y Sin Seguridad

Sin un respaldo de seguridad, los espejos rotos pueden esparcir fragmentos afilados, creando situaciones peligrosas. El revestimiento expuesto del espejo también es vulnerable a sufrir daños y deteriorarse con el paso del tiempo.




✓ Instalación Segura en Pared

Diseñado para un montaje en pared resistente, estable y duradero con fijaciones de calidad profesional.

VS

Montaje de 2 o 4 puntos

Los puntos de montaje limitados dificultan la instalación y pueden no proporcionar la resistencia o estabilidad suficientes, especialmente en el caso de espejos más grandes.



✓ Cristal de Espejo de Alta Calidad

Cristal de espejo resistente a la corrosión con un reflejo brillante y nítido, sin bordes verdes, incluso después de años de uso.

VS

Espejo de Cristal Normal

El cristal de los espejos varía mucho en cuanto a calidad. El cristal de menor calidad es propenso al deterioro, tiene los bordes teñidos de verde y ofrece una claridad reducida.



GRANDMIRRORS

VS

Other Mirrors



✓ Corte de Vidrio Computarizado

El vidrio se corta con alta precisión mediante maquinaria computarizada, logrando dimensiones exactas en cualquier tamaño o forma.

VS

Corte Manual

El corte manual da lugar a tolerancias mayores de lo necesario, lo que reduce la precisión y la uniformidad.



✓ Paneles Luminosos Grabados Con Láser

Los paneles grabados con láser proporcionan una superficie lisa, bordes precisos, mayor eficiencia lumínica e iluminación uniforme.

VS

Paneles Luminosos Pulidos Con Chorro de Arena

El chorro de arena es menos preciso, crea superficies irregulares y bordes que retienen humedad, acelerando el deterioro y la corrosión.



✓ Bordes Pulidos Con Diamante

Todos los bordes tienen un pulido tipo diamante para un acabado refinado, fácil limpieza y menor riesgo de astillamiento.

VS

Bordes Regulares Del Suelo

El pulido estándar es rápido, pero produce bordes mates y opacos, más difíciles de limpiar y con un acabado menos refinado.



✓ Cableado Y Conectores Con Certificación UL

Todo el cableado y los conectores cuentan con certificación UL, lo que garantiza seguridad, fiabilidad y rendimiento constante en entornos húmedos.

VS

Cableado Y Conectores No Certificados

El cableado y los conectores son clave para la durabilidad del producto. Los componentes no certificados pueden afectar el rendimiento con el tiempo.



GRANDMIRRORS

VS

Other Mirrors




✓ **Fuente de Alimentación Sólida Como Una Roca**
 As fuentes Mean Well Premium ofrecen alta fiabilidad, protección IP67, certificación UL y compatibilidad con DALI, TRIAC y voltaje constante

VS

Fuente de Alimentación No Impermeable Montada en Espejo

Las fuentes de alimentación no son impermeables y van conectadas directamente al reverso del espejo, donde la acumulación de calor puede reducir su vida útil.




✓ **Tableros Luminosos Acrílicos Fabricados en Japón**

Fabricado con acrílico óptico japonés de primera calidad para ofrecer la máxima transparencia, durabilidad y claridad a largo plazo sin amarilleamiento.

VS

Tableros Luminosos Comunes

Las placas luminosas estándar ofrecen menor claridad y transparencia, y pueden amarillear con el tiempo.



✓ **Tecnología LED SMD**
 Grand Mirrors utiliza exclusivamente LED SMD para mayor brillo y eficiencia.
 · SMD LED: 110 lm/W
 · COB LED: 70 lm/W
 Esto proporciona más luz con un consumo energético menor.

VS

COB LEDs

Los LED COB se usan para ocultar puntos LED sin carcasas especiales, pero ofrecen un rendimiento por vatio un 30-40 % inferior al de los LED SMD.



✓ **Pruebas Continuas de Productos**
 Todas las piezas se prueban en cámaras climáticas extremas para garantizar la fiabilidad de los espejos Grand Mirrors, incluso en entornos exigentes.

VS

Procedimientos de Prueba Desconocidos

Se espera y se promete que los espejos tengan una vida útil de entre 10 y 20 años. Por lo tanto, es fundamental realizar pruebas adecuadas para respaldar estas expectativas y afirmaciones.



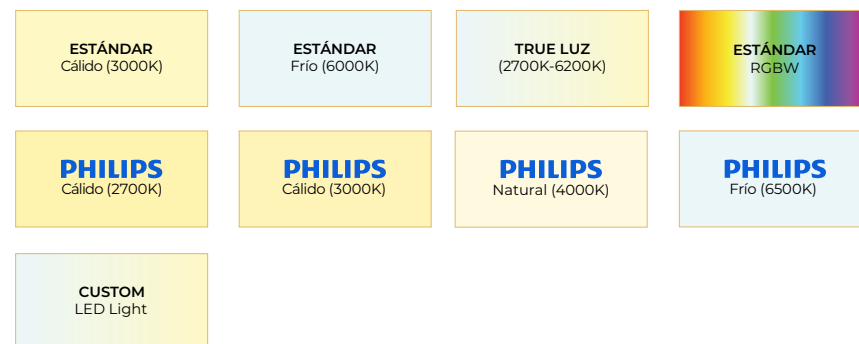


OPCIONES DE ILUMINACIÓN

Grand Mirrors integra una tecnología de transferencia de luz que dirige la iluminación directamente hacia usted, logrando una luz sumamente eficaz que es hasta tres veces más brillante que la de otros espejos.

Elija entre luces Cálido, frío, True Luz, RGBW o LED Philips.

Para las opciones de luz Cálido, Frío, True Luz y RGBW, hay atenuadores inalámbricos disponibles. También tiene la opción de agregar luces LED Philips con atenuadores.



CONTROL POR SMARTPHONE

(Solo para LED RGBW estándar)
 Simplemente descargue la aplicación y controle al instante los colores y el brillo. También puede elegir entre diferentes programas que se adapten mejor a sus necesidades.



Grand Mirrors
Luz Verdadera

Otro Espejo
Lux Integrada

GRAND MIRRORS TRUE LUZ TECNOLOGÍA

Con la Tecnología True Light, ya no es necesario elegir entre luz fría y luz cálida.

¿Se está preparando para su día de trabajo? El tono frío simula la luz de la oficina, mientras que el tono cálido representa el ambiente ideal para una noche de salida.

¿Desea que la luz coincida exactamente con las demás luces del baño?

Elija entre todo el espectro, desde 2700K hasta 6200K, y ajuste rápidamente el color y el brillo con el mando a distancia inalámbrico.

TOUCH CONTROL 430









Controle fácilmente su iluminación con nuestros mandos a distancia Touch Control 430, incluidos con cada compra de un producto True Light de Grand Mirrors.



DISPONIBILIDAD DE LUZ POR MODELO

MODELO	ESTÁNDAR CÁLIDO (3000K)	ESTÁNDAR FRÍO (6000K)	TRUE LUZ (2700K-6200K)	PHILIPS CÁLIDO (2700K)	PHILIPS CÁLIDO (3000K)	PHILIPS NATURAL (4000K)	PHILIPS FRÍO (6500K)	ESTÁNDAR RGBW	PERSONALIZADO LUZ LED
LUX	✓	✓	✓	✓	✓	✓	✓	✓	✓
LUMIÈRE	✓	✓	✓	✓	✓	✓	✓		✓
ECLIPSE	✓	✓	✓	✓	✓	✓	✓	✓	✓
HOLLYWOOD	✓	✓							
ETCH	✓	✓	✓	✓	✓	✓	✓	✓	✓
DECO MODULA	✓	✓	✓	✓	✓	✓	✓	✓	✓
DECO FRAME	✓	✓	✓	✓	✓	✓	✓	✓	
DECO ART	✓	✓	✓	✓	✓	✓	✓	✓	✓
ALLURE	✓	✓	✓	✓	✓	✓	✓		✓
MOSAIC	✓	✓	✓	✓	✓	✓	✓		✓
MEDITERRANEAN	✓	✓	✓	✓	✓	✓	✓		✓
BAROQUE	✓	✓							✓
CABINET	✓	✓	✓	✓	✓	✓	✓		✓
AURA	✓	✓	✓	✓	✓	✓	✓		✓

TABLA DE ESPECIFICACIONES LED

	ESTÁNDAR (Cálido 3000K / Frío 6000K)	PHILIPS (Cálido 2700K / Cálido 3000K / Natural 4000K / Luz Fría 6500K)	TRUE LIGHT	BOMBILLAS (para Espejo de Hollywood)
 Voltaje Operativo (V)	24 V	24 V	24 V	24 V
 Lumen (LM) por pie / metro	335 / 1100 LM	395 / 1300 LM	245 / 800 LM	610 LM (por bombilla)
 CRI	90+	95+	90+	90+
 Vatios (W) por pie / metro	5 / 15 W	5 / 15 W	3 / 11 W	4 W (por bombilla)
 Desempañador (opcional) Vatios (W) por pie cuadrado / m ²	15 / 160 W	15 / 160 W		
 Luz LED de por vida	50,000 horas	60,000 horas	50,000 horas	50,000 horas
 Espejo	Libre de cobre Libre de mantenimiento Vidrio 0.2"/5mm Bordes pulidos			
 Certificaciones	CE ROHS Cumple con los estándares UL			

CONTROL TÁCTIL REMOTOS

- Inalámbricos y deben usarse a menos de 20 pies (6 m) del espejo.
- Encienda y apague el espejo, cambie el brillo, cambie el color de la luz LED, programe y guarde configuraciones personalizadas.
- Encendido y apagado suave (la luz disminuye y aumenta en brillo al apagarse y encenderse).
- Admite diferentes espejos con un solo controlador.
- Admite hasta 4 controladores, así que úselos donde le sea conveniente.
- Use el controlador donde quiera. Móntelo en la pared, o en la encimera, péguelo contra el espejo, o simplemente llévelo consigo.
- Sincronice fácilmente con la luz del espejo.
- Diseño elegante y duradero. Fabricado en vidrio resistente, fácil de limpiar.
- Utilice 2 pilas AAA (vida útil estimada de las pilas: 14 meses con un uso promedio).




TouchControl 400

Para LED Frío, Cálido y
Luz LED Philips



TouchControl 430

Para LED True Light



TouchControl 450

Para LED multicolor



Control Wi-Fi Inteligente

Para múltiples espejos



SOPORTES DE PARED ESTÁNDAR

Los soportes estándar de Grand Mirrors están fabricados con dos tiras de metal resistentes que sujetan el espejo perfectamente contra la pared, con prácticamente nada de balanceo, incluso cuando se empuja.

MOSTRADOR DOBLE

Los soportes de Mostrador doble de Grand Mirrors están fabricados en acero inoxidable y están disponibles en tubo redondo y cuadrado. Proporcionan una sujeción muy resistente, adecuada para casi todos los espejos de Grand Mirrors.

El tamaño del soporte es totalmente personalizable y los cables de alimentación van convenientemente dentro del tubo.



MONTAJE EN TECHO

Los soportes de montaje en techo de Grand Mirrors están fabricados en acero inoxidable y están disponibles en tubo redondo y cuadrado. Proporcionan una sujeción muy resistente, adecuada para casi todos los espejos de Grand Mirrors. El tamaño del soporte es totalmente personalizable y los cables de alimentación van convenientemente dentro del tubo.

Disponible en versiones cepillado y pulido.

GRANDMIRRORS

SINCE 2001



EVERVUE USA INC.

120 NEWPORT CENTER DRIVE
NEWPORT BEACH, CA 92660
UNITED STATES

SALES@EVERVUE.COM
+1 (949) 441 4262
WWW.EVERVUE.COM



EVERVUE UK LTD.

124 CITY ROAD
LONDON EC1V 2NX
UNITED KINGDOM

SALES@EVERVUE.CO.UK
+44 020 3880 8599
WWW.EVERVUE.CO.UK



EVERVUE PTY LTD.

SUITE 302 UNIT 13
13-15 WENTWORTH AVENUE
SYDNEY NSW 2000
AUSTRALIA

SALES@EVERVUE.COM.AU
+61 (02) 7229 3818
WWW.EVERVUE.COM.AU



EVERVUE MIDDLE EAST (FZE)

SHARJAH AIRPORT INTERNATIONAL
FREE ZONE
GOLD PARK Q1-2-063
SHARJAH, UNITED ARAB EMIRATES

INFO@EVERVUE.AE
+971 58 571 5230
WWW.EVERVUE.AE



EVERVUE GULF - FZCO

IFZA BUSINESS PARK
P.O. BOX 342001
DUBAI, UNITED ARAB EMIRATES

INFO@EVERVUE.AE
+971 58 571 5230
WWW.EVERVUE.AE



EVERVUE NEDERLAND B.V.

BURG. DE RAADTSINGEL 67 B
3311 JG DORDRECHT
THE NETHERLANDS

INFO@EVERVUE.NL
+31 (0)20 809 0550
WWW.EVERVUE.NL



EVERVUE AMÉRICAS S.A.

OCEANIA BUSINESS PLAZA
TORRE 1000, PISO 49
PUNTA PACIFICA, CIUDAD DE PANAMÁ
PANAMÁ

INFORMACION@EVERVUE.COM.PA
+1 (949) 441 4262
WWW.EVERVUE.COM.PA



EVERVUE ASIA LTD.

ROOM 1003, 10/F
655 NATHAN ROAD
MONGKOK
HONG KONG

SALES@EVERVUE.COM.HK
+852 3703 8763
WWW.EVERVUE.COM.HK



FOR PHILIPPINE CONSUMERS

SALES@EVERVUE.COM.PH
+63 919 095 9387
WWW.EVERVUE.COM.PH